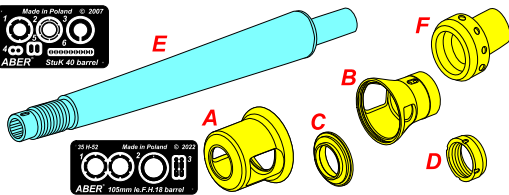


German 105 mm leFH 18 L/28 Barrel for StuH 42, Ausf. G - (Early model)

Lufa do niemieckiej wczesnej haubicy samobieżnej StuH 42G

1/35 scale update fit to all StuH 42 models

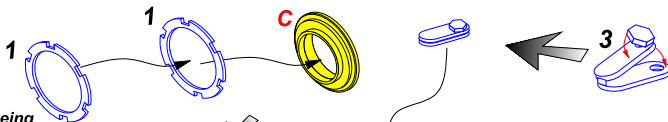


ABER
WWW.ABER.NET.PL

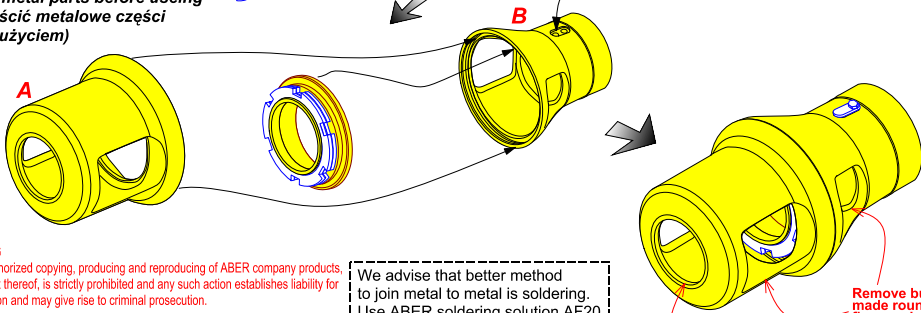
35 L-341

Made in Poland © 2023

Scour metal parts before using
(Odtłuścić metalowe części przed użyciem)



Scour metal parts before using
(Odtłuścić metalowe części przed użyciem)



WARNING

Any unauthorized copying, producing and reproducing of ABER company products, or any part thereof, is strictly prohibited and any such action establishes liability for a civil action and may give rise to criminal prosecution.

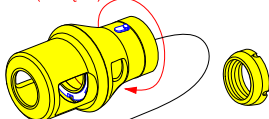
OSTRZEŻENIE

Jakiegokolwiek kopiowanie, produkowanie i reprodukcja wyrobów firmy ABER bez zezwolenia, w całości lub części jest surowo zabronione. Powyższe działania powodują powstanie odpowiedzialności cywilnej oraz mogą spowodować w szczególności postępowania karnego.

We advise that better method to join metal to metal is soldering. Use ABER soldering solution AF20 (doradzamy łączenie części metalowych za pomocą lutowania. Zastosuj nasz topnik AF20)

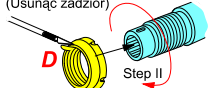
Remove burrs and made round with fine sandpaper
(Usunąć grad i zaokrąglić za pomocą drobnego papieru ściernego)

turn on
(nakręcić)



Step I
Remove burr
(Usunąć zadzior)

turn on
(nakręcić)



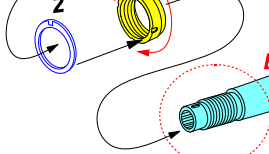
turn off
(odkręcić)

Step III



turn on
(nakręcić)

Step IV



Please note that, for purpose of improvement ABER sets designs are subjects to change without notice.
Proszę mieć na uwadze fakt, że zestawy ABER mogą ulec zmianie ze względu na ulepszenia, bez powiadomienia.

SEPARATELY SOLD:

- 35 L-70 - Set of 2 barrels for German MG 34 machine guns
- 35 L-98 - Set of 2 barrels for German tank machine gun MG 34 with Panzermarante
- 35 R-26 - German 2 m antenna rods
- 35 R-30 - German aerials set for command tanks 1.4m; 1.8m & 2m
- 35 R-34 - Smoke Discharges for German tanks
- 35 R-42 - German 2 m antennas with ring base
- 35 G03 - Grilles for Pz.Kpfw. III nd Stug. III

Use Cyanoacryl glue
(Kleić klejami cyjanoakrylowymi)

Make hole $\varnothing 5.2$ mm
(wkonać otwór)

Separately sold (oddzielnie w sprzedaży):

- 35 022-StuG III, Ausf. G- early
- 35 A22 - Side skirts for Stug.II(early)(osłony boczne),
- 35 A14 - Fenders for Pz.III, Stug.III (blotniki),
- 35 A27 - Covering to plastic fenders for Pz.III, Stug.III
- R-19 - Shock-absorber for Pz.Kpfw III Ausf. H-N & StuG III Ausf. B-G