

# Armament for Tiger I (Late model)

(Uzbrojenie do późnego czołgu Tiger I)

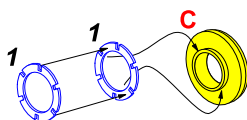
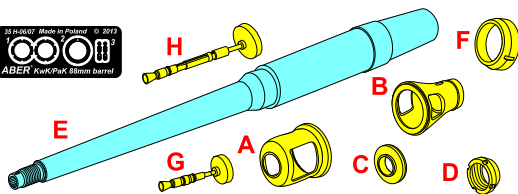
1/35 scale update fit to Rye Field Model

## ABER®

## 35 L-181

WWW.ABER.NET.PL

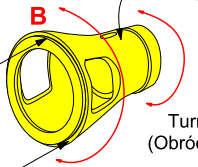

Made in Poland © 2018



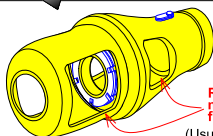
Scour metal parts before using  
(Odtłuścić metalowe części przed użyciem)

We advise that better method to join metal to metal is soldering. Use ABER soldering solution AF20 (doradzamy łączenie części metalowych za pomocą lutownia. Zastosuj nasz topnik AF20)

made round with fine abrasives  
(zaokrąglić za pomocą drobnego papieru ściernego)



Turn 180° if not fit correctly  
(Obrócić o 180° jeśli nie pasuje)



Remove burrs and made round with fine sandpaper  
(Usunąć grządz i zaokrąglić za pomocą drobnego papieru ściernego)



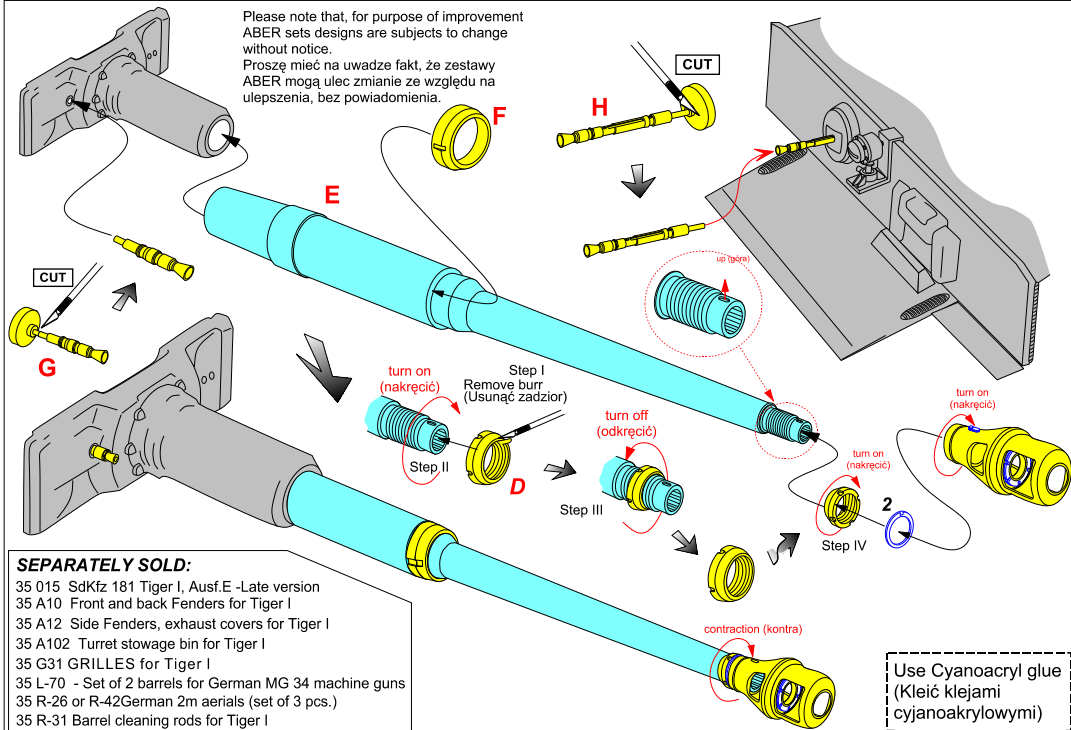
### WARNING

Any unauthorized copying, producing and reproducing of ABER company products, or any part thereof, is strictly prohibited and any such action establishes liability for a civil action and may give rise to criminal prosecution.

### OSTRZEŻENIE

Jakiegokolwiek kopiowanie, produkowanie i reprodukcja wyrobów firmy ABER bez zezwolenia, w całości lub części jest surowo zabronione. Powyższe działania powodują powstanie odpowiedzialności cywilnej oraz mogą spowodować wszczęcie postępowania karnego.

Please note that, for purpose of improvement ABER sets designs are subjects to change without notice. Proszę mieć na uwadze fakt, że zestawy ABER mogą ulec zmianie ze względu na ulepszenia, bez powiadomienia.



### SEPARATELY SOLD:

- 35 015 SdKfz 181 Tiger I, Ausf.E -Late version
- 35 A10 Front and back Fenders for Tiger I
- 35 A12 Side Fenders, exhaust covers for Tiger I
- 35 A102 Turret stowage bin for Tiger I
- 35 G31 GRILLES for Tiger I
- 35 L-70 - Set of 2 barrels for German MG 34 machine guns
- 35 R-26 or R-42 German 2m aerials (set of 3 pcs.)
- 35 R-31 Barrel cleaning rods for Tiger I

Use Cyanoacryl glue  
(Kleić klejami cyanoakrylowymi)